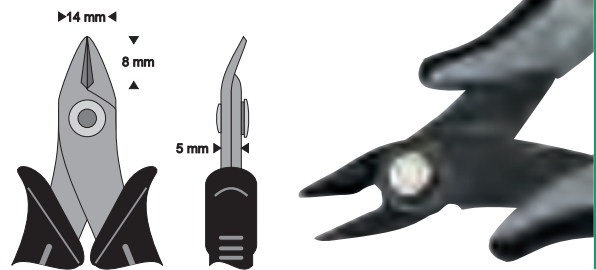


Wetec-Shear 170

Economy-Ausführung, sehr leicht und handlich.

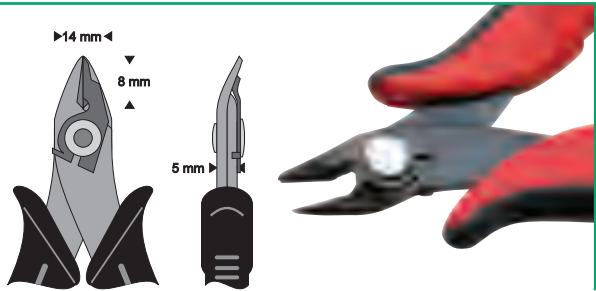
Best.-Nr.	Type	Länge mm	Cu bis mm Ø	Preis Euro/Stück		
				1	10	50
170EC	normal	138	1,3	5,30	4,80	4,60
170EC-SD	EGB/ESD	138	1,3	7,20	6,70	6,20



Wetec-Shear 175

Economy-Ausführung, sehr leicht und handlich. Wie Modell 170 jedoch zusätzlich mit Blechhaltefeder, die das Wegfliegen der abgetrennten Drähte verhindert.

Best.-Nr.	Type	Länge mm	Cu bis mm Ø	Preis Euro/Stück		
				1	10	50
175EC	normal	138	1,3	6,00	5,50	5,20
175EC-SD	EGB/ESD	138	1,3	7,80	7,30	6,70



Wetec-Shear 170L-SD

Economy-Ausführung, sehr leicht und handlich. Wie Modell 170 jedoch zusätzlich mit längeren Griffen.

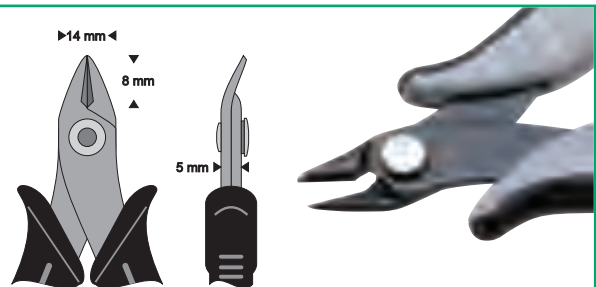
Best.-Nr.	Type	Länge mm	Cu bis mm Ø	Preis Euro/Stück		
				1	10	50
170L	normal	165	1,3	9,50	9,30	8,30
170L-SD	EGB/ESD	165	1,3	12,20	11,60	10,90



Wetec-Shear 180

Economy-Ausführung, sehr leicht und handlich. Wie Modell 170 jedoch zusätzlich mit Präzisionsausführung mit höherer Standzeit und exakterer Schneidengeometrie.


Best.-Nr.	Type	Länge mm	Cu bis mm Ø	Preis Euro/Stück		
				1	10	50
180	normal	138	1,3	7,60	7,40	6,60
180-SD	EGB/ESD	138	1,3	10,70	10,40	9,30



Wetec-Shear 185

Economy-Ausführung, sehr leicht und handlich. Wie Modell 180 jedoch zusätzlich mit Blechhaltefeder, die das Wegfliegen der abgetrennten Drähte verhindert.

Best.-Nr.	Type	Länge mm	Cu bis mm Ø	Preis Euro/Stück		
				1	10	50
185	normal	138	1,3	8,20	8,00	7,10
185-SD	EGB/ESD	138	1,3	11,20	10,90	9,80



Wetec-Shear 190

Economy-Ausführung, sehr leicht und handlich. Präzisionsausführung mit höherer Standzeit und exakterer Schneidengeometrie, mit verstärkten Schneiden. Wie Modell 1735 jedoch ohne Blechhaltefeder. Die Schneiden sind zusätzlich induktiv gehärtet, daher auch für Eisendraht geeignet.

Best.-Nr.	Type	Länge mm	Cu bis mm Ø	harter Draht mm Ø	Preis Euro/Stück		
					1	10	50
190	normal	138	1,3	1,02	8,10	7,70	7,20
190-SD	EGB/ESD	138	1,3	1,02	11,00	10,40	9,90

